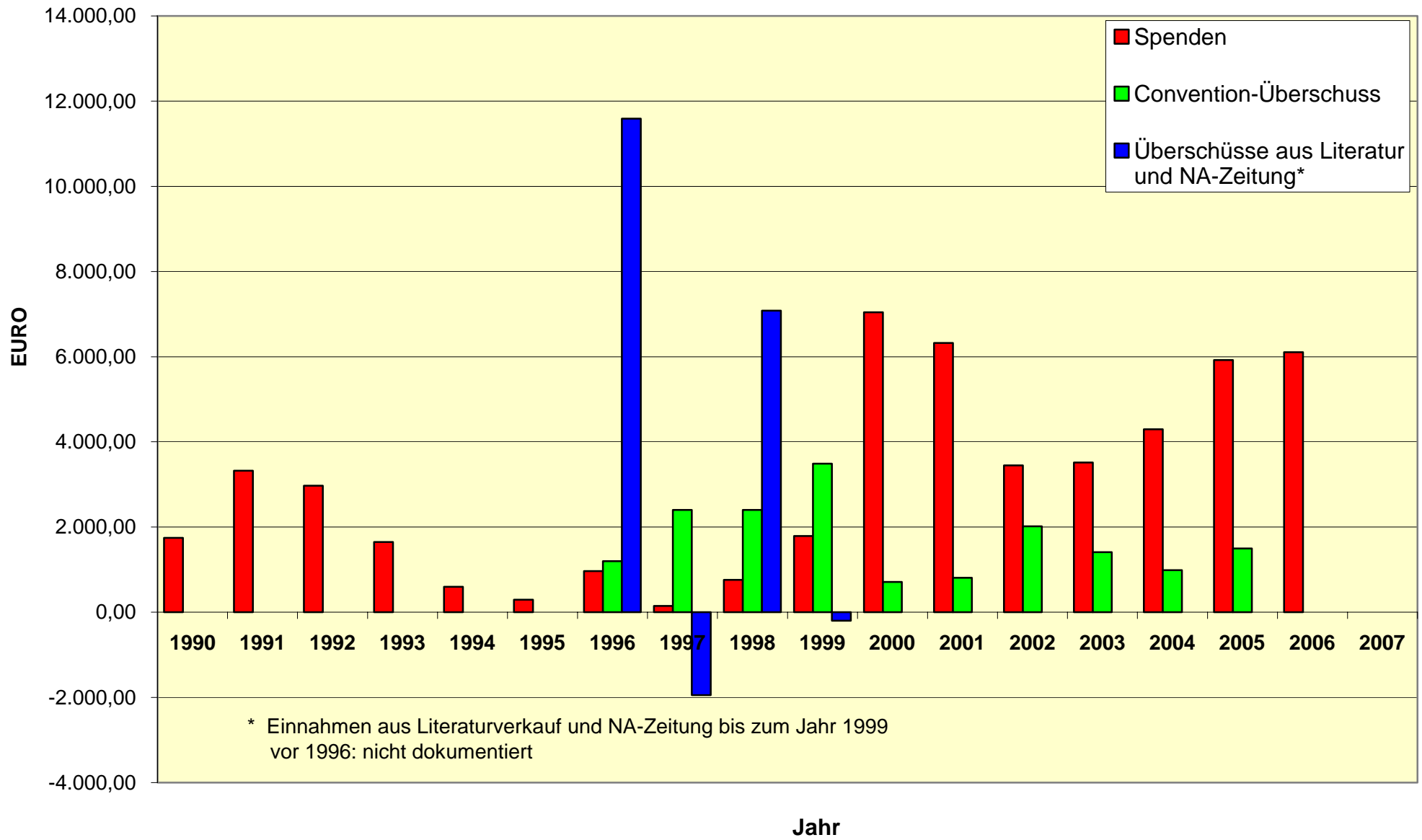
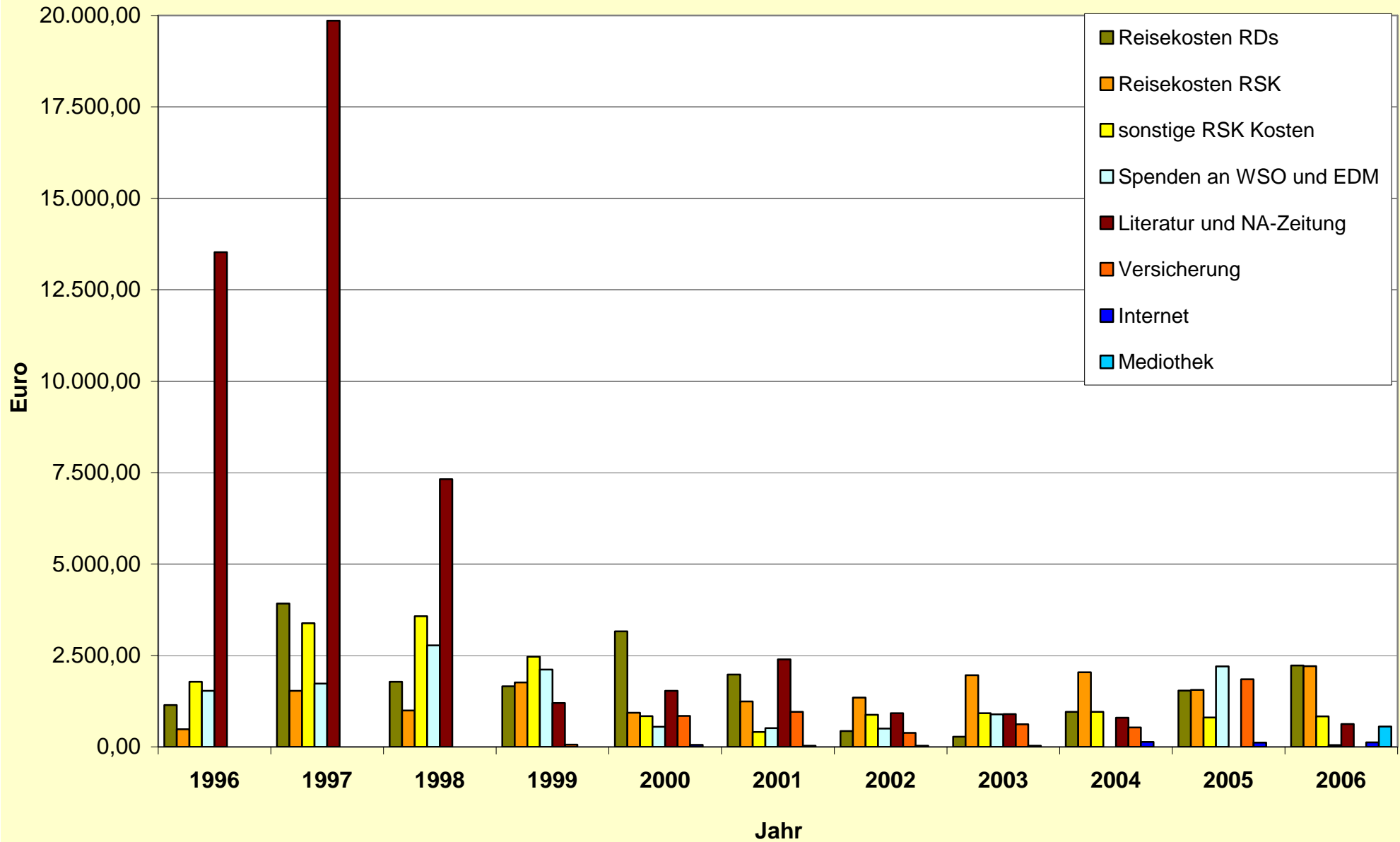


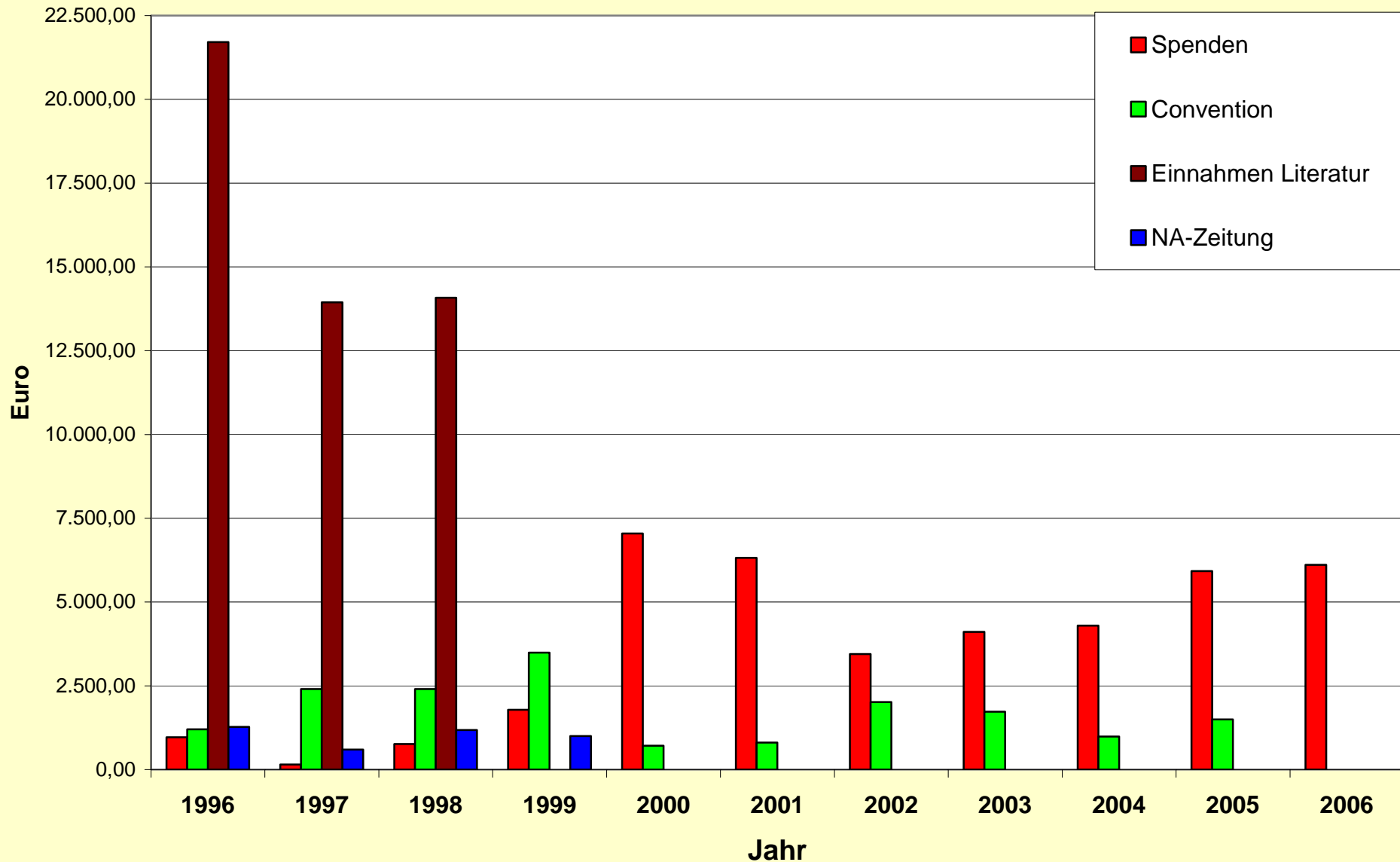
RSK - Einnahmen 1990 bis 2007



Ausgaben der RSK 1996 - 2006



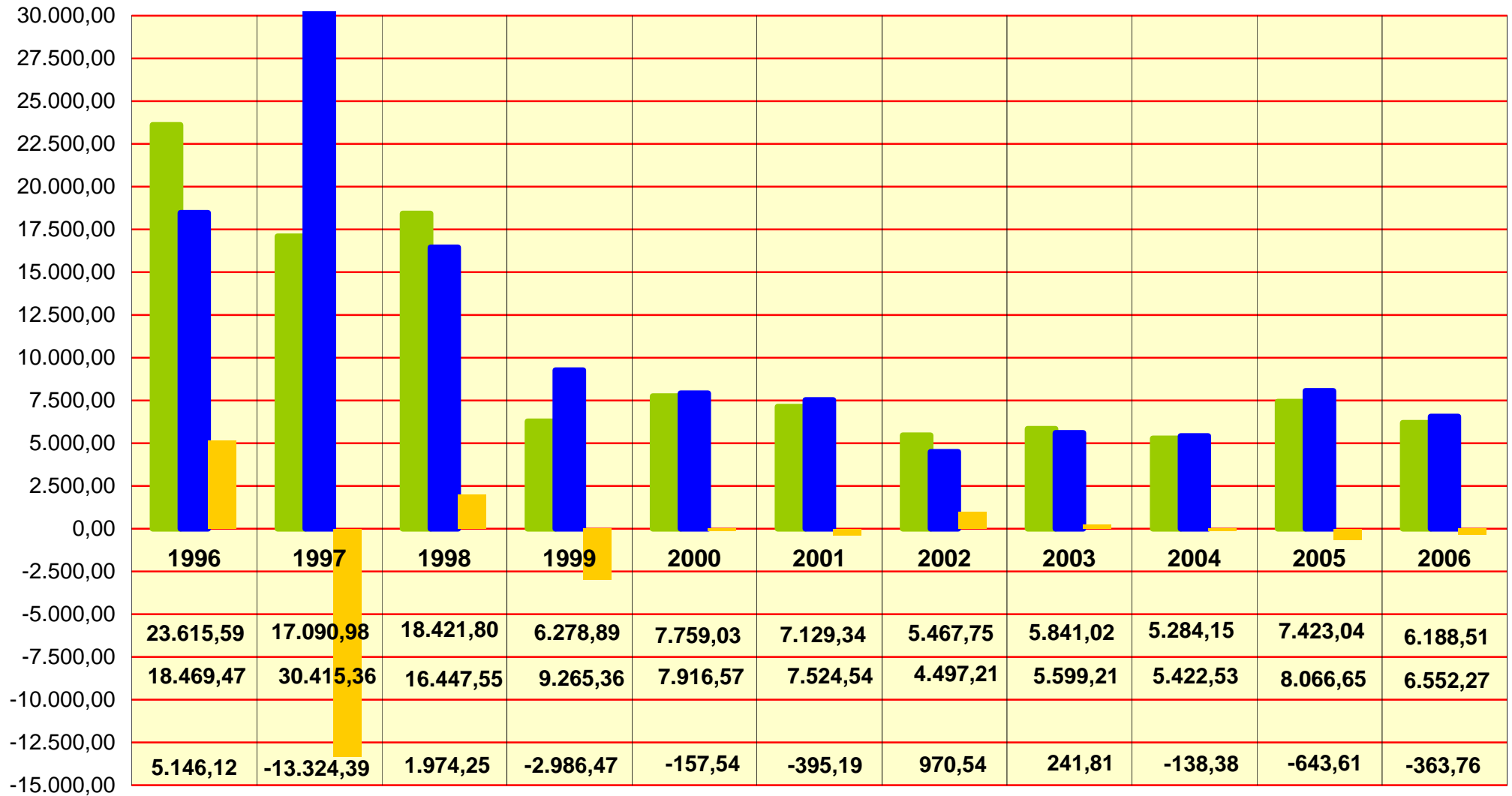
Einnahmen der RSK 1996 - 2006



RSK Gegenüberstellung Ausgaben und Einnahmen Gesamt 1996 - 2006

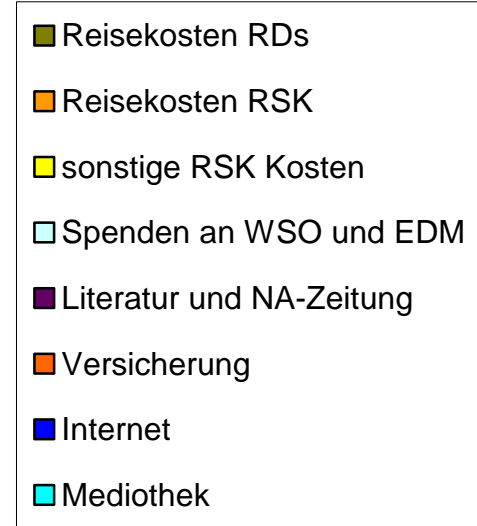
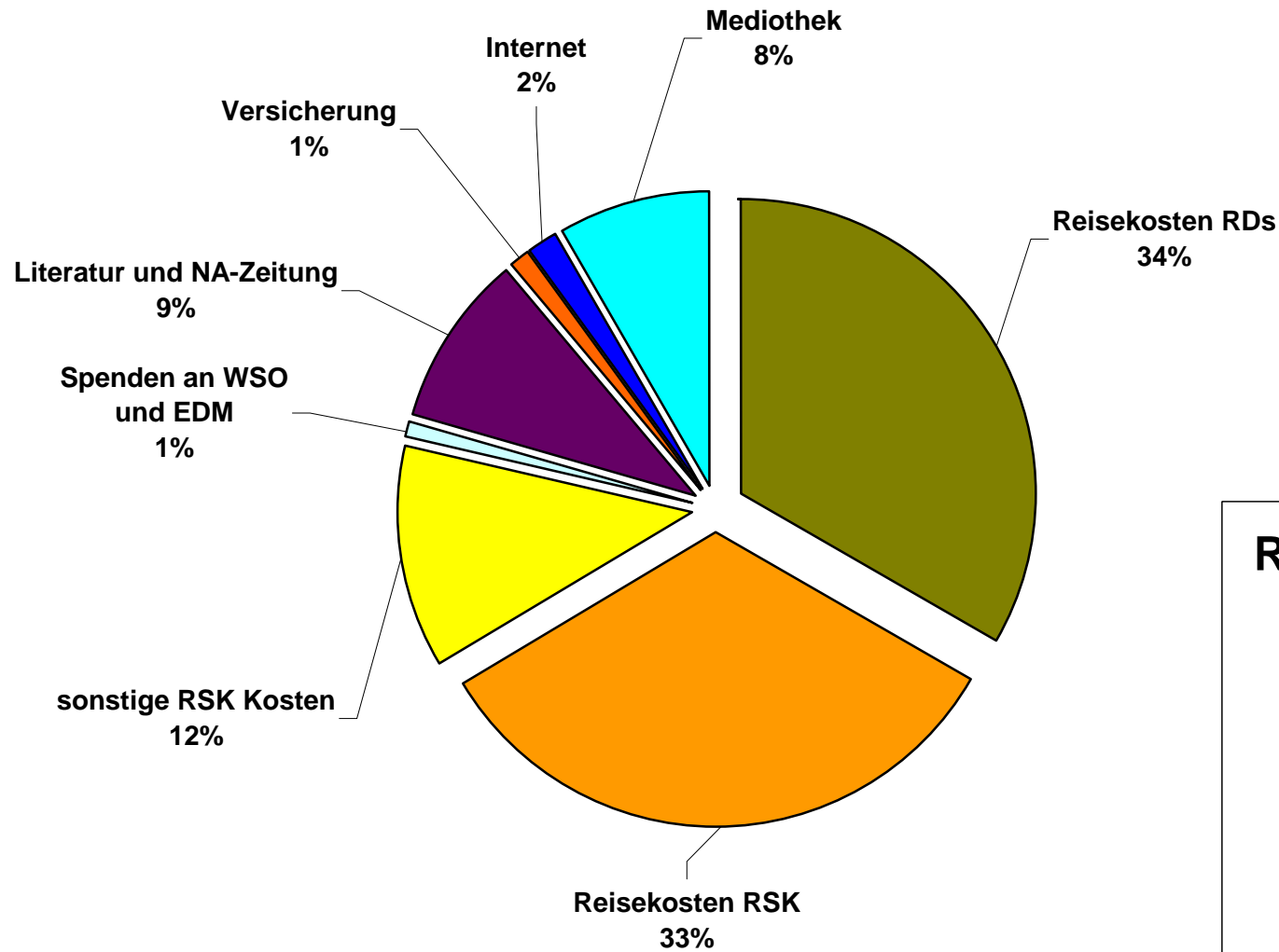
Euro

■ Einnahmen gesamt
 ■ Ausgaben gesamt
 ■ Einnahmen minus Ausgaben

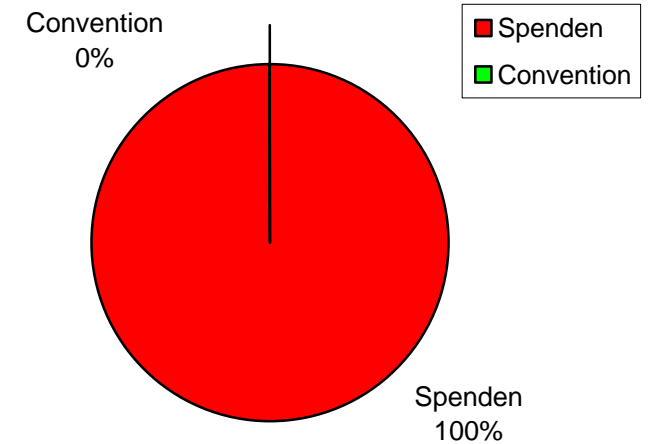


Jahr

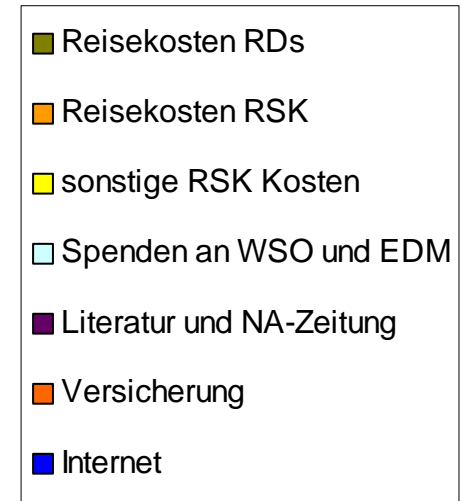
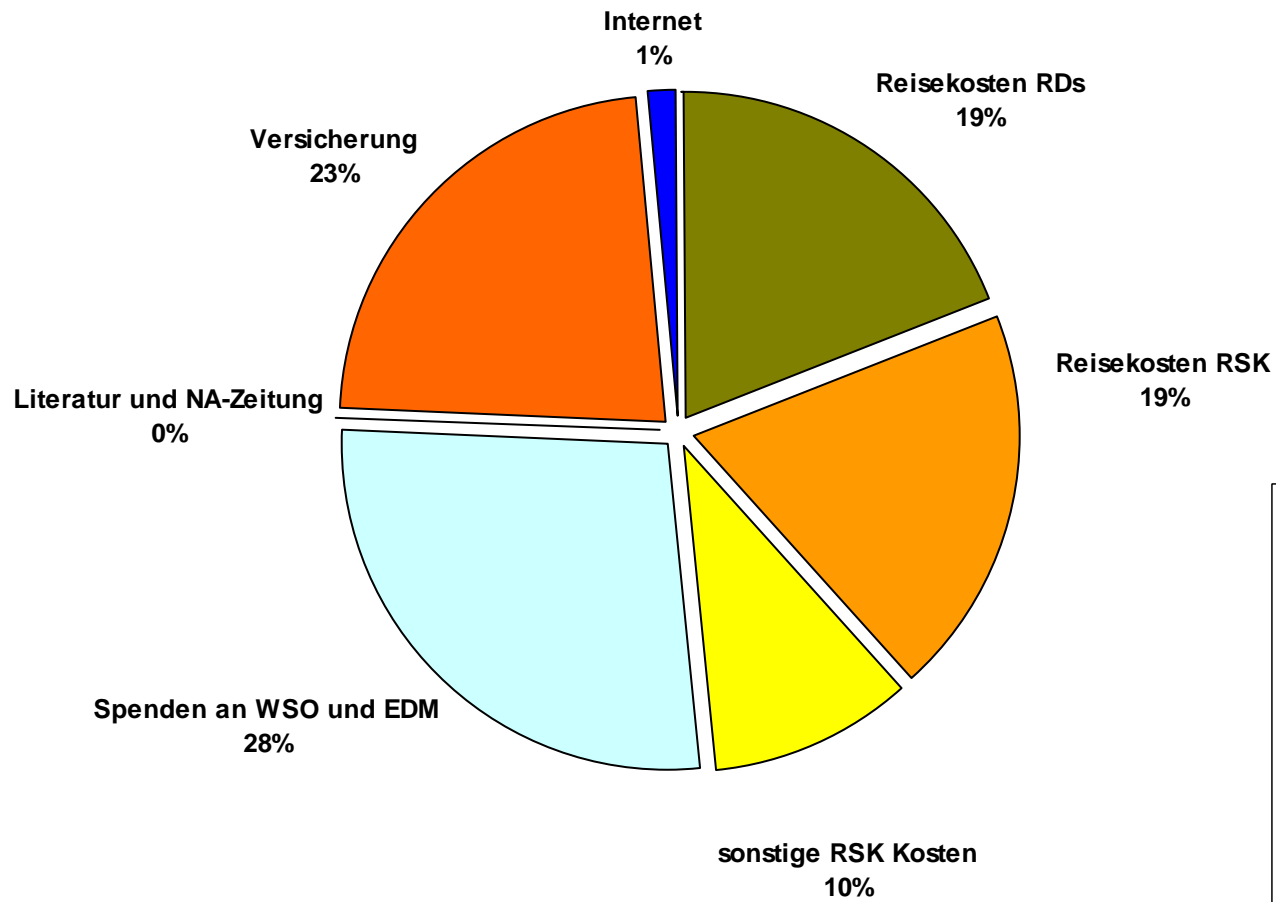
RSK Ausgaben 2006 - wofür?



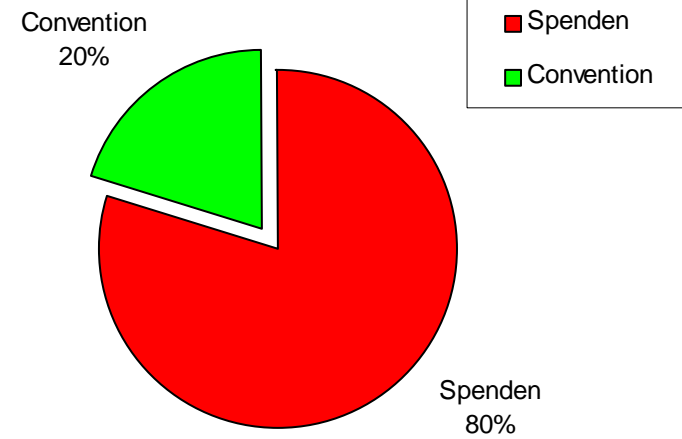
RSK Einnahmen 2006



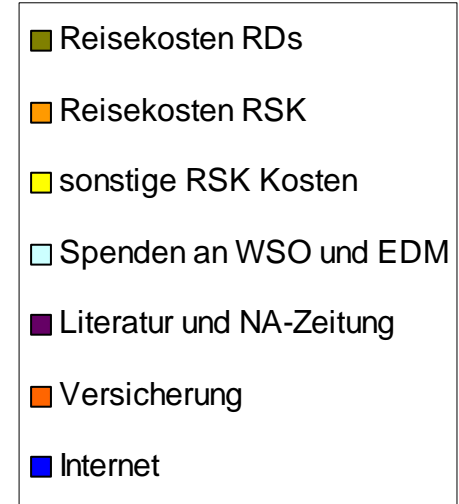
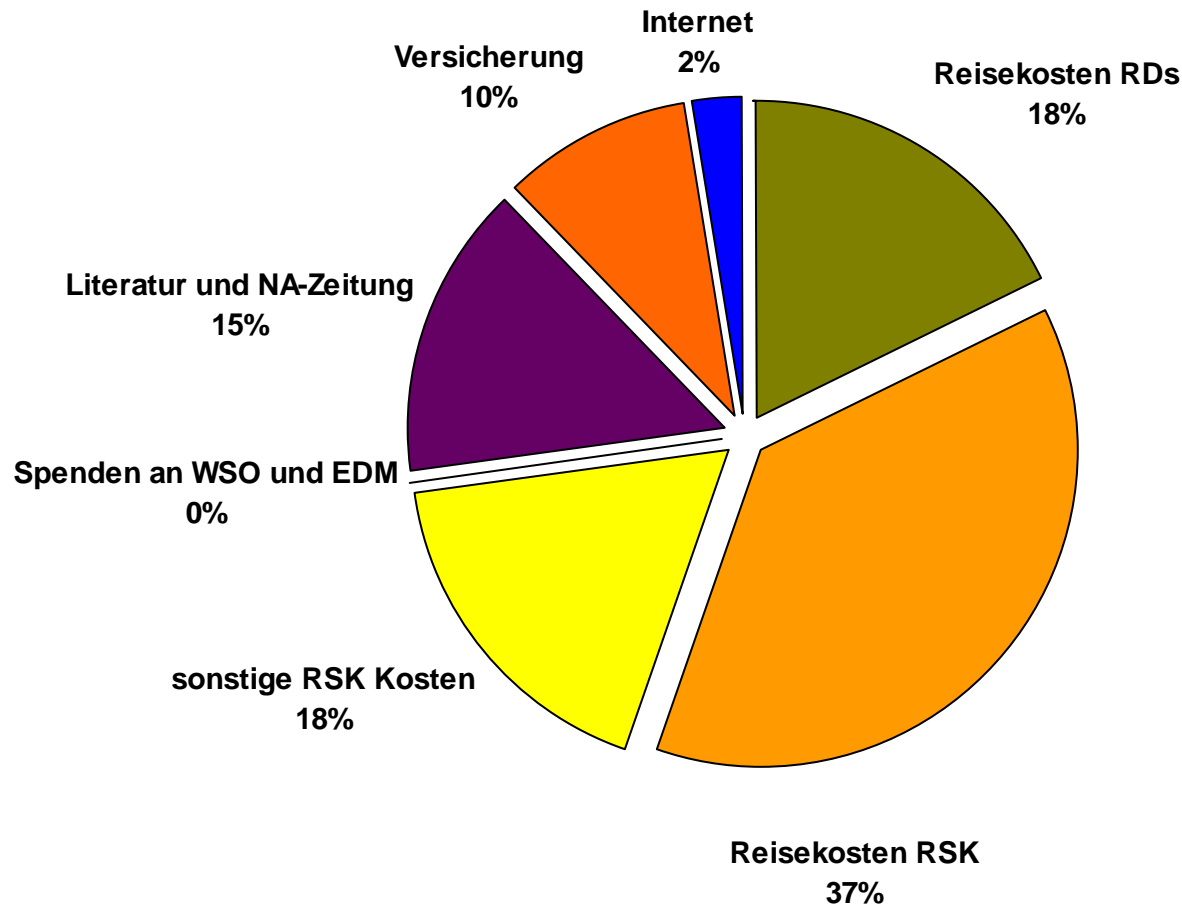
RSK Ausgaben 2005 - wofür?



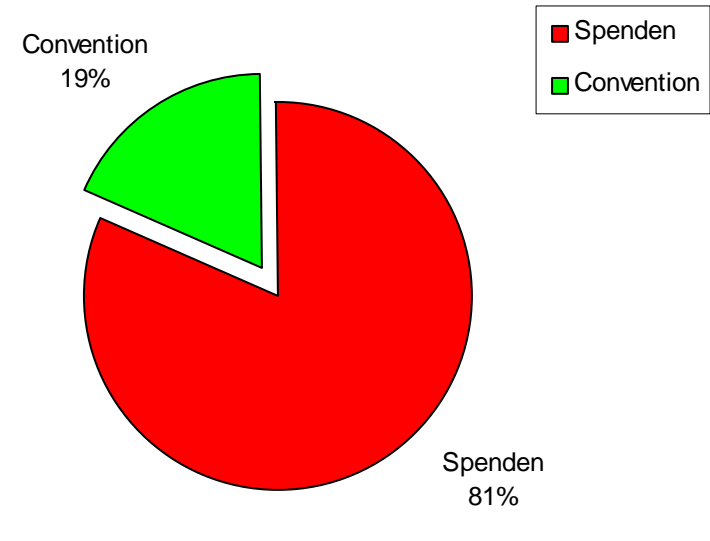
RSK Einnahmen 2005



RSK Ausgaben 2004 - wofür?



RSK Einnahmen 2004



Gegenüberstellung 2001 - 2006

	2001		2002		2003		2004		2005		2006	
	Einnahmen	Ausgaben	Einnahmen	Ausgaben	Einnahmen	Ausgaben	Einnahmen	Ausgaben	Einnahmen	Ausgaben	Einnahmen	Ausgaben
1. Reisekosten RDs		1.978,81	131,07	562,05		278,75		958,09		1.539,55		2.226,78
2. Reisekosten RSK DienerInnen		1.245,51		1.350,41		1.962,25		2.037,58		1.555,22		2.207,72
3. Kontoführung, Gebühren, Zinsen	11,20	63,00	7,10	72,95	7,10	44,02	9,37	39,20	5,00	38,29		34,78
4. Kopien, Druckkosten		27,39		242,20		178,07		510,57		160,28		410,11
5. RSK Miete, RSK Verpflegung		219,31		300,78		390,40		246,13		381,92		253,48
6. Porto, Telefon		109,59		267,40		318,35		170,78		34,01		104,34
7. Spenden	6.320,99	511,00	3.449,28	500,00	4.110,55	891,82	4.296,65		5.923,04	2.200,00	6.108,51	50,00
8. Literatur		2.395,57		924,00		897,00		800,42				627,20
9. Versicherung	223,82	1.181,02	833,76	1.219,49	654,73	1.270,58	504,20	1.038,28	740,68	2.591,54	533,31	464,64
10. Conventions	1.574,85	766,50	3.318,47	1.300,00	3.230,47	1.500,00	2.536,00	1.548,50	3.750,00	2.500,00	1.750,00	1.500,00
11. Internet		30,35		29,88		29,88		135,09		119,76		122,72
12. Büromaterial										191,25		29,00
13. Mediotek												554,83
gesamt	8.130,86	8.526,06	7.739,68	6.769,14	8.002,85	7.761,12	7.346,22	7.484,60	10.418,72	11.311,82	8.391,82	8.585,58
Gesamteinnahmen minus Gesamtausgaben		-395,19		970,54		241,73		-138,38		-893,10		-193,76

Gegenüberstellung 2001 - 2006 (bereinigt)

	2001		2002		2003		2004		2005		2006	
	Einnahmen	Ausgaben	Einnahmen	Ausgaben	Einnahmen	Ausgaben	Einnahmen	Ausgaben	Einnahmen	Ausgaben	Einnahmen	Ausgaben
1. Reisekosten RDs		1.978,81		430,98		278,75		958,09		1.539,55		2.226,78
2. Reisekosten RSK DienerInnen		1.245,51		1.350,41		1.962,25		2.037,58		1.555,22		2.207,72
3. Kontoführung, Gebühren, Zinsen		51,79		65,85		36,92		29,83		33,29		34,78
4. Kopien, Druckkosten		27,39		242,20		178,07		510,57		160,28		410,11
5. RSK Miete, RSK Verpflegung		219,31		300,78		390,40		246,13		381,92		253,48
6. Porto, Telefon		109,59		267,40		318,35		170,78		34,01		104,34
7. Spenden	6.320,99	511,00	3.449,28	500,00	4.110,55	891,82	4.296,65		5.923,04	2.200,00	6.108,51	50,00
8. Literatur		2.395,57		924,00		897,00		800,42				627,20
9. Versicherung		957,20		385,73		615,77		534,08		1.850,86		68,67
10. Conventions	808,35		2.018,47		1.730,47		987,50		1.500,00			
11. Internet		30,35		29,88		29,88		135,09		119,76		122,72
12. Büromaterial										191,25		29,00
13. Mediotek												554,83
gesamt	7.129,34	7.524,54	5.467,75	4.497,21	5.841,02	5.599,21	5.284,15	5.422,53	7.423,04	8.066,14	6.177,18	6.820,94
Gesamteinnahmen minus Gesamtausgaben		-395,19		970,54		241,81		-138,38		-643,10		-443,76

Wachstum von NA in der deutschsprachigen Region - 1975 bis 2007

